

KEDDY 



ELDSTÄDER SOM VÄRMER DIG GENOM HELA LIVET.



TILL DIG SOM FRUSIT ÄNDA HIT.

*Du som lever där vintern kommer tidigt, och sommaren kanske inte alls.
Som vet hur mars utan mössa känns. Som härdats av regn från sidan, även
fast väderprognosen lovade annorlunda. Men trots allt är det här vi bor.
Det formar oss – och det formar våra eldstäder. De är tillverkade med en
femhundraårig tradition av svenskt gjutjärnshantverk som fundament och
inspirerade av livet här i norr. För Sverige är värt att inspireras av.*



Braskaminer 6

Murspisar 20

Spiskassetter 30

Kakelugnar 34

Tillbehör 38

Så här enkelt är det 40

Teknisk information 42



UTVECKLADE FÖR DET NORDISKA KLIMATET.

Det finns inga hemligheter bakom våra eldstäder. Bara rejäla material och människor som vet vad som krävs för att prestera i det karga nordiska klimatet. Vi designar och monterar alla våra eldstäder i våra egna fabriker här i Sverige. Resultatet är eldstäder som tillhör de mest effektiva på marknaden och som ligger i branschens toppskikt när det gäller miljövärden.





VÅRA ELDSTÄDER ÄR INTE SOM DE ANDRA.

Vi designar eldstäder för livet här i Sverige. Det betyder att de är mer än inredning. Det handlar lika mycket om att få ut mesta möjliga värme av varje vedträ och att göra det enkelt för dig som eldar. Genom att förena modern formgivning, innovativ teknik och svensk gjutjärnstradition skapar vi eldstäder som inte liknar några andra.

20 ÅRS GARANTI.

Gjutjärn är ett material som är anpassat för extrema temperaturväxlingar. Det är slitstarkt och håller formen, år efter år. Den helgjutna, tåliga konstruktionen tillsammans med vår noggrannhet i produktionen gör att vi vågar lämna 20 års garanti på alla gjutjärnsdelar.

ETT GENUINT HANTVERK.

Våra eldstäder är tillverkade med en femhundra-årig tradition av svenskt gjutjärnhantverk som fundament. Det kräver skicklighet in i minsta detalj. Ändå envisas vi med att använda gjutjärn så ofta vi kan, trots att det finns enklare sätt. Inte minst därför att det är en effektiv värmeledare som ger snabb uppvärmning och håller värmen länge.

Braskamin K700.





Braskamin K900 låg
med tällsten.

BRASKAMINER.

Våra braskaminer är tre saker mer än någonting annat. Modern formgivning, innovativ teknik och svensk gjutjärnstradition. Användarvänligheten, eldstäderna i genuint gjutjärn och detaljerna som ärar hantverket är bara några av anledningarna att vi är stolta att det står Keddy på de här kaminerna.



Braskamin K900 hög.



NYHET! K900-SERIEN.

Det här är vår senaste braskamin och en ren kärleksförklaring till elden. De stora glasytorna framhäver brasan och den noga avvägda designen blir ett självklart blickfång i ditt hem. Vi har också byggt in en hel del flexibilitet i K900. Välj mellan två olika höjder och anpassa kaminens utseende med påkostade tillval som förstärker hantverkskänslan.

Eldstaden i gjutjärn ramas in med en omklädnad i panoramaglas som ger dig en större upplevelse av elden. K900 finns även i en modell med täljsten som ger ännu bättre värmelagring. Som tillval finns ett handsytt brunt läderhandtag och en borstad, rostfri glaslist.



K900

I sitt grundutförande finns K900 både i en hög och en låg modell. Den högre varianten kan kompletteras med extra värmemagasin för ännu bättre värmelagring medan de smidiga måtten på den mindre storleken gör att den passar i de allra flesta rum. Finns i vit och svart lack.

K900 TÄLJSTEN

Precis samma konstruktion med skillnaden att kaminens omramning är i täljsten. Materialets värmelagrande egenskaper gör att du får ännu större nytta av K900 som värmekälla.



Handsytt brunt läderhandtag (tillval).



Borstad rostfri glaslist (tillval).

TILLBEHÖR

GOLVGLAS/GOLVPLÅT

Formskuret golvglas och svartlackerad golvplåt passar till alla modeller i serien.

BAKANSLUTNINGSSATS

Om du vill ansluta din kamin bakåt finns färdiga bakanslutningssatser för hög respektive låg kamin.

UTELUFTANSLUTNING

140 cm slang med reduktion från 100 mm till 63 mm för modellens uteluftanslutning.

TILLVAL

BORSTAD ROSTFRI GLASLIST

Om du vill ha en rostfri borstad glaslist kan du välja detta.

BRUNT LÄDERHANDTAG

Som standard ingår ett handsytt handtag i svart läder. Brunt finns som tillval.

VÄRMEMAGASIN

K900 i hög modell kan utrustas med ett värmemagasin som ger jämnare värme under längre tid. Avsvlningstiden förlängs med 6-8 timmar.

Mått och teknisk information finns på sidan 44.

Braskamin K900 hög med täljsten.





20 ÅRS GARANTI.

Den helgjutna, tåliga konstruktionen gör att vi lämnar 20 års garanti på gjutjärnsdelarna.

MER ELD.

För att framhäva elden är K900 utrustad med ett stort panoramaglas som ger fri insyn till brasan oavsett var i rummet du befinner dig.

BRA EFFEKTIVITET.

K900 är en av marknadens effektivaste kaminer. Verkningsgraden är ca 80%. Samtidigt gör värmemagasinet (tillval K900 hög modell) att värmen stannar kvar upp till 6–8 timmar efter att du slutat elda.

HANDSYTT LÄDERHANDTAG.

Det rejäla, handsydd handtaget i läder är en detalj som förstärker kaminens genuina intryck. I sitt standardutförande levereras K900 med svart handtag, men som tillval finns det även i brunt läder.

SOTFRIA GLAS.

Förvärm� förbränningsluft spolas in i brännkammaren över det stora panoramaglasat, vilket hjälper till att hålla det fritt från sot. Dock är det fortfarande viktigt att du eldar rätt och med ved av bra kvalitet för att hålla glasytorna rena.

Braskamin K700 med sidoglas och täljstenstopp.



K700 - SERIEN.

K700 är den minsta braskaminen i vårt sortiment. Men det hindrar oss inte från att tillverka den i genuint gjutjärn, med en självstängande lucka och 20 års garanti som standard. För även små braskaminer förtjänar hög kvalitet. Något som inte minst visar sig i verkningsgraden, som är hela 78%.

K700 är tillverkad helt i gjutjärn. Utrymmet under eldstaden kan du antingen använda för att förvara ved eller dölja med en dekorlucka (tillval). Som tillval finns även en täljstenstopp som förändrar kaminens uttryck och ger ännu längre värmelagring.



K700

K700 är en innovativ gjutjärnskamin. Bland annat är den utrustad med en självstängande lucka och trots sin lilla storlek är verkningsgraden så hög som hela 78%. Sidoglas är tillval.



K700 TÄLJSTENSTOPP

Det här är i grunden samma kamin som K700 i standardutförande. Skillnaden är toppen, som här är i täljsten vilket ger ännu bättre värmelagring.



Värmeplatta



Dekorlucka

TILLBEHÖR

GOLVGLAS/GOLVPLÅT

Formskuret golvglas och svartlackerad golvplåt passar till alla modeller i serien.

VÄRMEPLATTA

Om du väljer att bakansluta kaminen, har du möjlighet att ersätta täcklocket i toppen av kaminen med en praktisk, svarvad värmeplatta.

UTELUFTANSLUTNING

140 cm slang med reduktion från 100 mm till 63 mm för modellens uteluftanslutning.

TILLVAL

TÄLJSTENSTOPP

Täljsten är ett material som lagrar värme extremt bra och ser till att ditt hem känns varmt och skönt långt efter att elden brunnit ut.

SIDOGLAS

K700 kan fås med sidoglas som förhöjer känslan av eld från sidan.

DEKORLUCKA

Sober lucka i svart glas.

Mått och teknisk information finns på sidan 42.

Braskamin K700.





20 ÅRS GARANTI.

Den helgjutna, tåliga konstruktionen gör att vi lämnar 20 års garanti på gjutjärnsdelarna.

SMIDIG STORLEK.

K700 är liten och smidig till storleken, vilket gör att elden framhävs extra tydligt. Utrymmet under eldstaden kan antingen användas till vedförvaring eller döljas med en dekorlucka.

BRA EFFEKTIVITET.

K700 är en av marknadens effektivaste kaminer. Verkningsgraden är hela 78%.

INNOVATIV LUCKA MED SJÄLVSTÄNGNING.

Eldstadens lucka stänger sig själv när den är öppen mindre än 90 grader.

PLANSLIPADE LUCKOR.

Den smäckra luckan är planslipad på insidan. Det gör att den sluter tätt och säkert – rent gjutjärn mot gjutjärn. Du behöver alltså inte oroa dig för packningar som slits ut med tiden.

SOTFRIA GLAS.

Fövärm� förbränningsluft spolas in i brännkammaren över det stora frontglaset.

Braskamin K816 med
dekorlucka (tillval).



K800 - SERIEN.

K800 är designad av prisbelönade Formacy Design, med inspiration från modern inredning och vardagliga objekt som lampor och vinglas. Eftersom konstruktionen är formgjuten kan vi kombinera exakt den design vi vill ha med den hållbarhet och karaktär som bara gjutjärn kan ge.

Du kan anpassa din K800-kamin så att den matchar ditt hem. Välj mellan svart och grått gjutjärn. Eller så byter du ut materialet i sidopaneler och topp till värme-lagrande täljsten. Du kan också välja mellan olika utföranden på eldstadens fot.



K815

K815 är en helgjuten konstruktion med innovativ teknik. Eldstadens fot är inspirerad av formen på ett vinglas.



K816

K816 bygger på samma teknik som övriga modeller i K800-serien. Skillnaden är foten, som här utgörs av en rejäl sockel i gjutjärn.



Kokplatta (tillval).



Dekorlucka (tillval).

TILLBEHÖR

GOLVGLAS/GOLVPLÅT

Formskuret golvglas och svart-lackerad golvplåt passar till alla modeller i serien.

KOKPLATTA

Om du väljer att bakansluta kaminen, har du möjlighet att ersätta täcklocket i toppen av kaminen med en praktisk, svarvad kokplatta.

DEKORLUCKA

Sober plåtlucka med svart glasskiva. (K816-36).

UTELUFTANSLUTNING

140 cm slang med reduktion från 100 mm till 63 mm för modellens uteluftanslutning.

TILLVAL

AUTOMATSPJÄLL

Rökgastemperaturen mäts i eldstadens topp. En signal skickas ner till styrboxen som i sin tur justerar förbränningen och förhindrar övereldning. Med vårt självreglerande spjäll sparar du pengar eftersom kaminen förbrukar mindre ved. Spjället kan ställas in i tre olika effektlägen, från tre till nio kW.

TÄLJSTEN

För dig som vill få ännu större nytta av din K800 som värmekälla finns möjligheten att få toppen, alternativt både topp och sidor, i värmelagrande täljsten.

Mått och teknisk information finns på sidan 43.

Braskamin K815.



20 ÅRS GARANTI.

Den helgjutna, tåliga konstruktionen gör att vi lämnar 20 års garanti på gjutjärnsdelarna.

MER ELD.

För att framhäva elden är vår K800-serie utrustad med frontglas och sidoglas som ger fri insyn till brasan oavsett var i rummet du befinner dig.

BÄST EFFEKTIVITET.

K800 är en av marknadens effektivaste kaminer. Verkningsgraden är över 80%.

AUTOMATSPJÄLL (TILLVAL).

Det självreglerande spjället justerar förbränningen och hjälper dig att elda säkert och miljövänligt. Spjället kan ställas in i tre olika effektlägen och sparar pengar eftersom vedförbrukningen minskar.

PLANSLIPADE LUCKOR.

Den smäckra luckan är planslipad på insidan. Det gör att den sluter tätt och säkert – rent gjutjärn mot gjutjärn. Du behöver alltså inte oroa dig för packningar som slits ut med tiden.

SOTFRIA GLAS.

Fövärm� förbränningsluft spolås in i brännkammaren över det stora frontglaset. Kombinerat med dubbla sidoglas som ger bättre isolering minskar risken för sorbildning på glaset.

Murspis K21.





MURSPISAR.

En modern tolkning av den öppna spisen. Så ser vi på våra murspisar. Och förmodligen du också, när du märker hur de stora gjutjärnsluckorna ger en större upplevelse av elden oavsett var i rummet du är. Samtidigt gör den höga effekten våra murspisar till pålitliga värmekällor, konstruerade för att värmen ska stanna kvar i huset istället för att ledas ut genom skorstenen. I vårt sortiment hittar du även smidiga modeller som kan placeras direkt på vanligt träbjälklag.



Murspis K10.

HÖG EFFEKT.

Effekten på mellan 4-10 kW gör våra murspisar till effektiva värmekällor.

LÄTTMONTERAD.

Konstruktionen gör byggsatsen av pimpstens-element enkel att montera.

OLIVINSTENS- MAGASIN.

Värmemagasin av olivinsten ser till att ditt hem håller värmen långt efter att elden brunnit ut.

RYMLIG ELDSTAD.

Eldstaden rymmer mycket ved och värmer snabbt upp ditt hem. Eldstad eller front i tåligt, gediget gjutjärn.

VALFRI FÄRG.

Du kan måla det ljusa ytskiktet med vanlig väggfärg eller strukturfärg helt efter dina önskemål.



VARJE SPIS HAR SIN PLATS.

K10, K11, K20 och K21 är en karaktäristisk mix av robust design och stora gjutjärnsluckor i keramiskt glas som passar in i vilket modernt hem som helst. Modellerna Carisma och Carat är lättare murspisar med smidiga yttermått som kan placeras direkt på träbjälklag och passar både mot en rak vägg och i hörn.

K10, K11, K20 och K21 har stora släta ytor som kan putsas grovt eller fint. Till dessa murspisar kan du också välja mellan olika dörrar till din eldstad (se dina alternativ på sidan 33). Alla våra murspisar kan målas med vanlig väggfärg eller strukturfärg.



Carat med förhöjd sockel (tillval).

Carisma.

K20.



Spjällreglage



Varmluftsgaller gjutjärn



Sotlucka gjutjärn



Varmluftsgaller gjutjärn

TILLBEHÖR

GOLVSTEN/GOLVPLÅT

Skyddar golvet från gnistor och finns till samtliga modeller.

UTELUFTSANSLUTNING

Uteluftsanslutning finns till alla modeller.

FÖRHÖJNINGSSVEP

Till Carat och Carisma finns förhöjningssvep med innerrör på 25 respektive 55 cm. Till K10, 11, 20 och 21 finns förhöjningssvep på 12 respektive 24 cm inklusive innerrör.

INNERTAKSTÄCKNING

Finns till Carat och Carisma.

FLÄKT MED VARVTALSREGULATOR

Sprider värmen effektivt. Finns till K10, K11, K20, K21. Standard till Carat och Carisma.

BRANDVÄGGSELEMENT

Monteras mellan spis och brännbar vägg för att skydda mot höga temperaturer.

Finns till K10, K11, K20, K21 och i flera storlekar.

TILLVAL

FÖRHÖJD SOCKEL

Carat och Carisma finns nu också med en förhöjd sockel (14cm) som tillval. Dessutom kan du få hylla och golvsten i svart skiffer.

ELDSTAD

K10, K11: SK1001, 2 dörrar
K20, K21: SK2001, 2 dörrar.

Murspis Carat med förhöjd sockel (tillval).

CARAT

Vacker, stilren design med strama former som hämtat inspiration från våra tyngre murspisar. Samtidigt gör den låga vikten och de smidiga måtten att Carat kan placeras direkt på träbjälklag och både mot rak vägg eller i hörn. Den rymliga eldstaden är väl synlig oavsett var i rummet du är. Välj mellan panoramaglas eller vikbara luckor.



Mått och teknisk information finns på sidan 45.



CARISMA

Mjuk, rund design gör Carisma till en smäcker värmekälla som kan placeras både mot en rak vägg och i hörn. Den nätta designen och vikten innebär också att den kan ställas direkt på träbjälklag. Hyllan i ruivnamarmor bidrar till det eleganta helhetsintrycket och ger den rymliga eldstaden en extra dimension. Välj mellan panoramaglas eller vikbara luckor.

Mått och teknisk information finns på sidan 45.

Murspis K10 med 2 dörrar
(tillval) och brandväggselement
(tillbehör).



K10

Med K10 kombinerar vi det gedigna med det flexibla. En kraftfull murspis, men med nättare yttermått som gör att den passar utmärkt även i mindre rum. Med sin klassiska formgivning liknar K10 i mångt och mycket sin storasyster K20. Välj mellan olika dörrar till din eldstad, se sid 33 för alternativ.

Mått och teknisk information finns på sidan 46.

Murspis K11 med
brandväggselement
(tillbehör).



K11

K11 är i grunden samma murspis som K10, men är designad för att placeras i ett hörn.

Mått och teknisk information finns på sidan 46.

Murspis K20.



K20

Med sina eleganta former och sinnrika detaljer för K20 tankarna till den klassiska öppna spisen. Trots det är konstruktionen allt annat än klassisk. Modern teknik gör K20 till en högeffektiv värmekälla. Den rymliga eldstaden i gediget gjutjärn ger en effekt på upp till 10 kW och bidrar med sina stora glasluckor också till att elden syns väl.

Mått och teknisk information finns på sidan 46.

Murspis K21 med 2 dörrar
(tillval) och brandväggselement
(tillbehör).



K21

K21 är i grunden samma murspis som K20, men är designad för att placeras i ett hörn.

Mått och teknisk information finns på sidan 46.


Spiskassett SK2002 med
dekorram och dekorgaller.





SPISKASSETTER.

Våra spiskassetter är ingenting annat än världens mysigaste eluppror. De förvandlar nämligen din öppna spis till en säker och effektiv värmekälla, som sänker dina uppvärmningskostnader rejält. En verkningsgrad på över 80% och 20 års garanti på alla gjutjärnsdelar står som garantier för att du gör en lika hållbar som lönsam investering.



20 ÅRS GARANTI.

Den helgjutna, tåliga konstruktionen gör att vi kan lämna 20 års garanti på gjutjärnsdelarna.

SÄNKER DINA VÄRMEKOSTNADER.

De flesta öppna spisar har en verkningsgrad på mellan 5-10%. Våra nya spiskassetter SK1000 och SK2000 ökar den siffran till över 80%, vilket är bäst på marknaden när det gäller insatser för öppen spis.

PLANSLIPADE LUCKOR.

Den smäckra luckan är planslipad på insidan. Det gör att den sluter tätt och säkert – rent gjutjärn mot gjutjärn. Du behöver alltså inte oroa dig för packningar som slits ut med tiden.

RENARE FÖRBRÄNNING.

Spiskassetternas förbränningssystem, där förvärmad luft leds till primär, sekundär och tertiär förbränning, ger renare rökgaser, lägre rökgastemperatur och minimalt med aska.

FLEXIBEL.

Våra spiskassetter passar alla typer av öppna spisar. Eventuellt mellanrum mellan kassetten och eldstadens kant kan enkelt fyllas ut med ett snyggt dekorgaller. Kassetten kan även frimuras.

INNOVATIV LUCKA MED SJÄLVSTÄNGNING.

Eldstadens lucka stänger sig själv när den är öppen mindre än 90 grader.



VÄRLDENS MYSIGASTE ELUPPROR.

Våra spiskassetter är tillverkade av genuint gjutjärn och passar alla typer av öppna spisar. Den rymliga eldstaden och det effektiva förbränningsystemet gör våra spiskassetter till effektiva uppvärmningskällor. Faktum är att våra nya spiskassetter är marknadens effektivaste när det gäller insatser för öppen spis, med en verkningsgrad över 80%.



SK1001/SK2001

Modell SK1001/SK2001 har två dörrar med rundade glas. Finns med sidoglas höger, vänster eller två sidor.



SK1002/SK2002


Modell SK1002/SK2002 har en dörr med rundat glas. Finns med sidoglas höger, vänster eller två sidor.



Mått och teknisk information finns på sidan 48. Tillbehör på sidan 49.

Kakelugn Christineberg vit.





KAKELUGNAR.

Vi skulle gärna säga att våra kakelugnar är helt och hållet vårt eget verk. Men faktum är att de är resultatet av ett gott samarbete mellan oss, Kungliga Tekniska Högskolan i Stockholm och Stockholms Kakelugnsmakeri. Vi har bevarat den klassiska designen med anor från 1700-talet, men på insidan har vi introducerat en hel del nytänk.



24 TIMMARS EFTERVÄRME.

Den avancerade konstruktionen med värmemagasin av olivinsten ger oslagbart lång eftervärme.

86 PROCENTS VERKNINGSGRAD.

Fem meter långa värmekanaler maximerar effekten från varje brasa. Verkningsgraden är på hela 86%. I kombination med den långa avsvälningstiden innebär det att kakelugnen ger lång och jämn värme.

KLASSISKA, RUNDA FORMER.

Våra kakelugnar är inspirerade av 1700-talets vackra gustavianska design.

DETALJER SOM GÖR SKILLNAD.

Våra kakelugnar finns i tre olika utföranden, äggskalsvit, äggskalsvit med dekor samt koboltblå. Dessutom kan du välja mellan luckor i förnicklad plåt eller mässing.

BÄST ENLIGT KONSUMENTVERKET.

Den höga verkningsgraden och den säkra konstruktionen gör våra kakelugnar till de miljövänligaste på marknaden enligt Konsumentverkets test.



GUSTAVIANSK DESIGN. NY TEKNIK.

Våra kakelugnar har en verkningsgrad på hela 86 %, vilket är ett av de högsta värden som någonsin uppmätts. Dessutom är de ett bra val för miljön. Utsläppen är mycket låga och de klarar även de allra strängaste miljökraven med god marginal.

Kakelugnen levereras som en lättmonterad byggsats. Inget murbruk krävs och den är lätt att placera – faktum är att den passar lika bra mot raka väggar som i hörn. Du har självklart också alternativ när det gäller färgen. Våra kakelugnar finns i tre olika utföranden, äggskalsvit, äggskalsvit med dekor eller koboltblå. Du kan även välja om du vill ha yttre luckor i mässing eller förnicklad plåt.



CHRISTINEBERG

Christineberg förenar nostalgisk design och modern teknik. Med anor och detaljer från 1700-talets gustavianska period, och en konstruktion utvecklad i samarbete med Kungliga Tekniska Högskolan i Stockholm är det här en kakelugn som ger uttryck för klassisk svensk hantverkstradition och en effekt i absolut toppklass. Christineberg är lätt att montera och placera – den passar lika bra mot en rak vägg som i ett hörn.

TILLBEHÖR

GOLVSKYDD

Golvplåt i mässing eller förnicklad plåt.

TILLVAL

FÖRHÖJNING AV KAKEL

En extra sats kakel för att förhöja kakelugnen ett skift (cirka 30 cm).

DEKORKAKEL

Endast för vit spis.

FÖRNICKLANDE DETALJER

Endast för vit spis.

Mått och teknisk information finns på sidan 47.





VEDKORG OCH ELDSTÄLL.

Inspirerade av våra eldstäder har vi designat tillbehör som hjälper dig att elda både smidigare och snyggare. Vedkorgen är ett hantverk där smide och läder spelar huvudrollen, medan eldställets stilrena design visar trä och smide från sin bästa sida.

VEDKORG

Det strama smidet möter
lädrets böljande form.
Rymmer ca 10 kg ved.



ELDSTÄLL

Innehåller eldgaffel, skyffel och
borste i rejäla, slitstarka material.





SÅ HÄR ENKELT ÄR DET.

Du som är händig och gillar projekt kan absolut installera våra eldstäder själv. Monteringsanvisningar hittar du på keddy.se. Men det enklaste är förstås att låta en specialist hjälpa dig med allt, från början till slut. Så här ser vägen till ett mysigare hem ut.

ÅTERFÖRSÄLJARE.

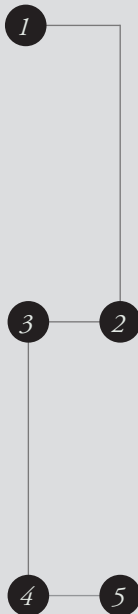
Som ett första steg rekommenderar vi att du tar kontakt med en specialist nära dig. Tillsammans kan ni prata igenom vilken typ av eldstad som är lämplig för dig, var den bör placeras i ditt hus och inte minst hur skorstenen ska dras. Vid behov kan de även komma hem till dig och undersöka förutsättningarna på plats.

OFFERT.

När alla omständigheter runt installationen klarnat kan din återförsäljare sätta ihop en offert så att du har full koll på kostnaden för din investering – som för övrigt inte bara höjer livskvaliteten utan också värdet på ditt hus.

BYGGANMÄLAN.

När du bestämt dig är det enda som återstår en bygganmälan till kommunen, sen kan installationen börja. Din återförsäljare har normalt koll på alla dokument och ser till att det blir en smidig process.

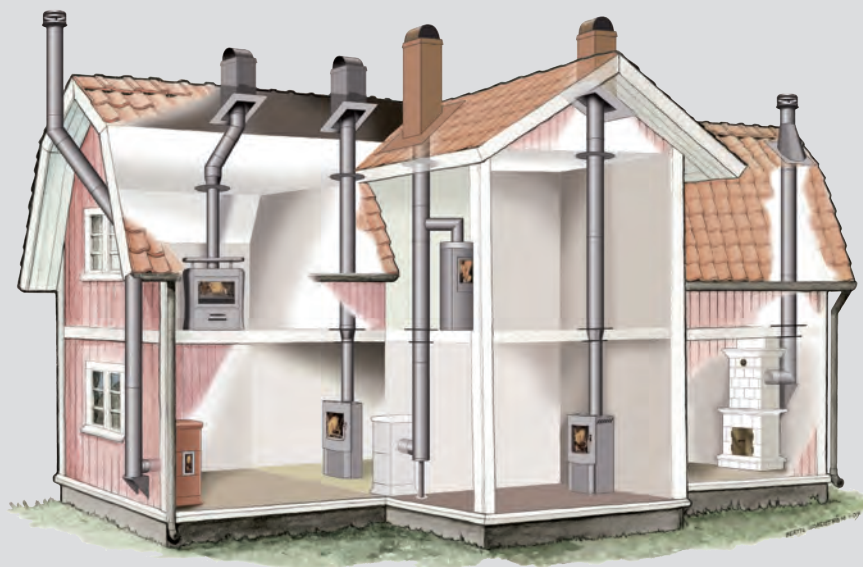


SKORSTEN.

Skorstenen kan vinklas och dras i sidled för att passa in. Det är också möjligt att gå igenom ytterväggen för att få skorstensröret på utsidan. Illustrationen visar de vanligaste alternativen.

INSTALLATION.

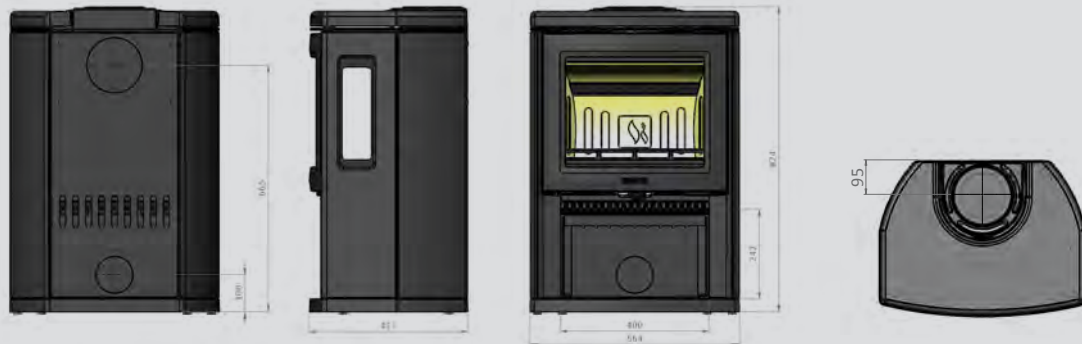
Normalt är hela arbetet slutfört på en dag, och du kan börja njuta av ljudet, ljuset och värmen från första brasan.



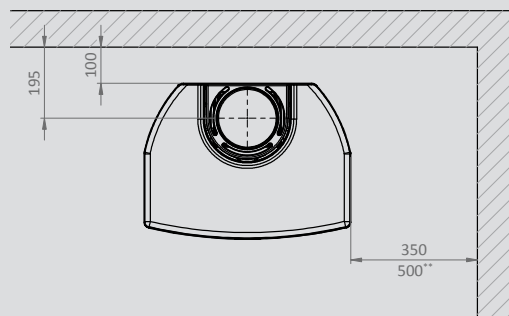


BRASKAMIN K700.

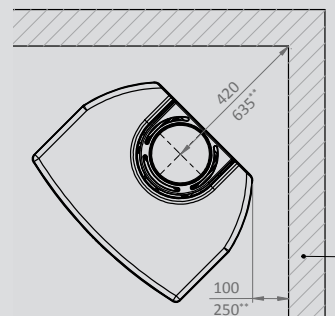
1. Primär, sekundär och tertiär förbränningsluft – från rummet eller utifrån – tillförs under eller från baksidan av kaminen.
2. Tilluften förvärms innan den tillsätts i eldstadens botten (tertiär), i ryggen (sekundär) och spolas över frontglaset (primär).
3. Eldstaden, som är av gjutjärn, värms upp och konvektionsluft cirkulerar runt värmeplänsar för att sedan föras ut i rummet via slitsen i toppdelen.
4. Förbränningsluften justeras med spjällreglaget under eldstaden.



AVSTÅND TILL BRÄNNBAR VÄGG
(rakväggsmontage)



(hörmontage)



** Sidoglas variant.

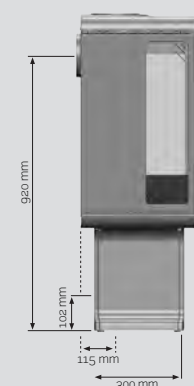
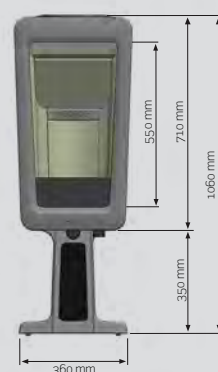
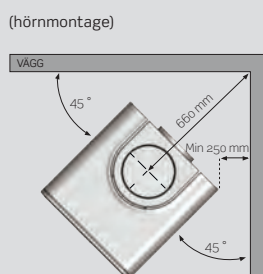
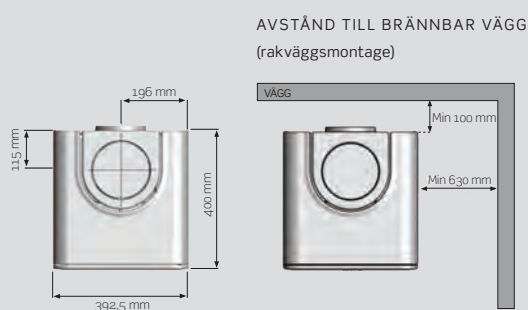
K700

BREDD X HÖJD X DJUP	564 x 824 x 427 mm	SKORSTEN	Ø 125
VIKT	ca 170 kg	EFFEKT	4–9 kW
UNDERLAG	Träbjälklag	BRÄNSLE	Ved
HÖJD TILL BAKANSL. (CENTRUM)	665 mm	STANDARD	EN 13240
VERKNINGSGRAD	Ca 80 %		



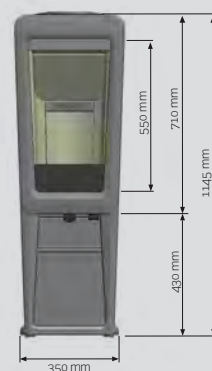
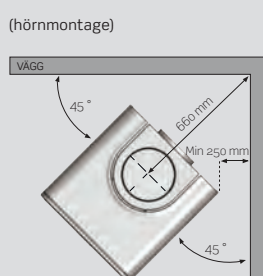
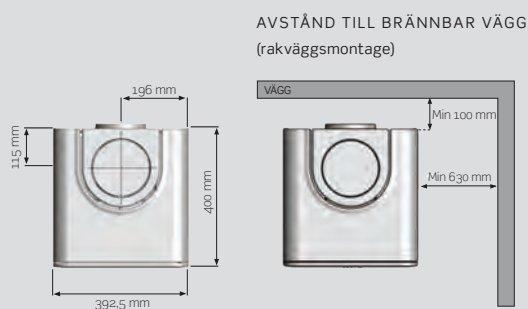
BRASKAMIN K800.

1. Primär och sekundär förbränningsluft – från rummet eller utifrån – tillförs under sockeln i eldstaden.
2. Den primära förbränningsluften förvärms i kanaler innan den spolas in i eldstaden över frontglaset.
3. Den uppvärmda luften förs ut i rummet via slitsen i toppdelen.
4. Lufttillförseln justeras automatiskt av det elektroniskt självreglerande spjället. I automatläge kan du själv välja önskad uteffekt genom förinställda effektlägen (tillval).
5. K800:s konstruktion gör att kaminen avger värme nästan omedelbart efter påbörjad eldning.



K815

BREDD X HÖJD X DJUP	392,5 x 1060 x 400 mm	VIKT	ca 125–135 kg
UNDERLAG	Träbjälklag	SKORSTEN	Ø 150
HÖJD TILL BAKANSL. (CENTRUM)	920 mm (926 mm*)	EFFEKT	3–9 kW
VERKNINGSGRAD	Ca 80%	BRÄNSLE	Ved
HÖJD ELDSTAD	710 mm	STANDARD	EN 13240
HÖJD SOCKEL	350 mm		



K816

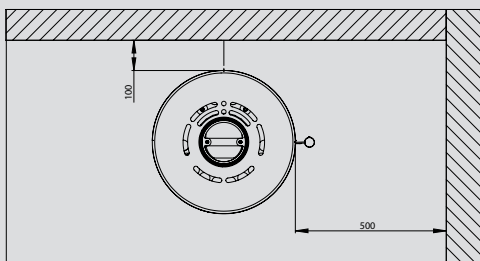
BREDD X HÖJD X DJUP	392,5 x 1145 x 400 mm	VIKT	ca 140-150 kg
UNDERLAG	Träbjälklag	SKORSTEN	Ø 150
HÖJD TILL BAKANSL. (CENTRUM)	1006 mm (1012 mm*)	EFFEKT	3–9 kW
VERKNINGSGRAD	Ca 80%	BRÄNSLE	Ved
HÖJD ELDSTAD	710 mm	STANDARD	EN 13240
HÖJD SOCKEL	430 mm		



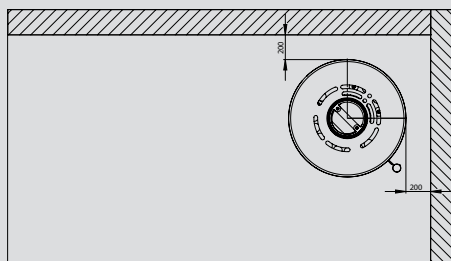
BRASKAMIN K900.

1. Primär, sekundär och tertiär förbränningsluft – från rummet eller utifrån – tillförs under eller från baksidan av kaminen.
2. Tilluften förvärms innan den tillsätts i eldstadens botten (tertiär), i ryggen (sekundär) och spolas över frontglaset (primär).
3. Eldstaden värms upp och konvektionsluft cirkulerar runt för att sedan föras ut i rummet via toppdelen.
4. Förbränningsluften justeras med spjällagret under eldstaden.

AVSTÅND TILL BRÄNNBAR VÄGG
(rakovvægsmontage)



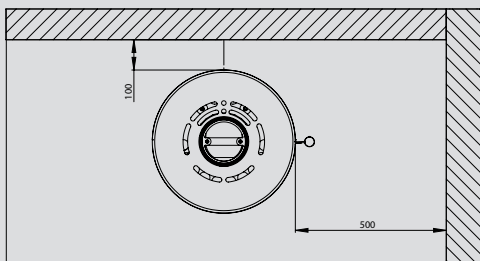
(hörnmontage)



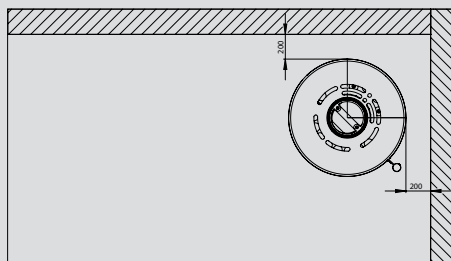
K900 Hög

BREDD X HÖJD X DJUP	470 x 1450 x 470 mm	SKORSTEN	Ø 150
VIKT SVART OCH VIT MODELL	ca 140 kg	VIKT TÄLJSTEN	ca 200 kg
UNDERLAG	Träbjälklag	EFFEKT	4–8 kW
HÖJD TILL BAKANSL. (CENTRUM)	1370 mm	BRÄNSLE	Ved
VERKNINGSGRAD	Ca 79%	STANDARD	EN 13240

AVSTÅND TILL BRÄNNBAR VÄGG
(rakovvægsmontage)



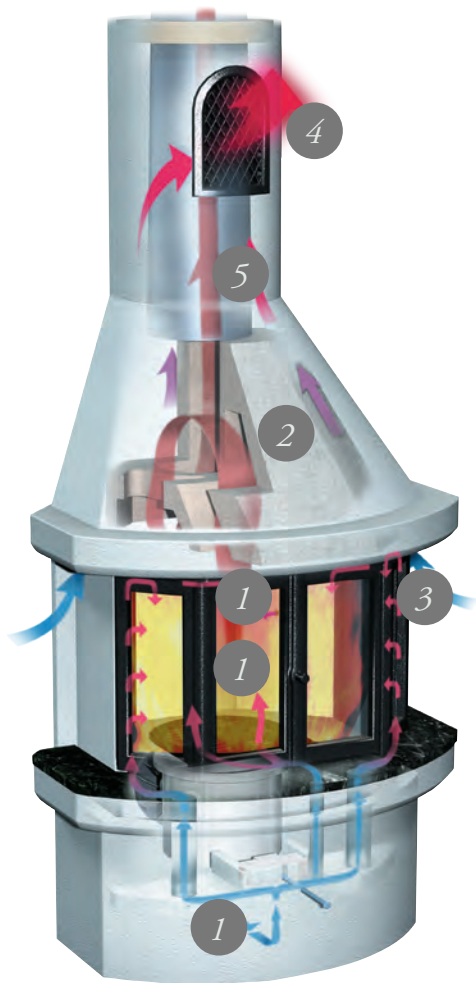
(hörnmontage)



K900 Låg

BREDD X HÖJD X DJUP	470 x 1160 x 470 mm	SKORSTEN	Ø 150
VIKT SVART OCH VIT MODELL	ca 130 kg	VIKT TÄLJSTEN	ca 165 kg
UNDERLAG	Träbjälklag	EFFEKT	4–8 kW
HÖJD TILL BAKANSL. (CENTRUM)	1470 mm	BRÄNSLE	Ved
VERKNINGSGRAD	Ca 79%	STANDARD	EN 13240

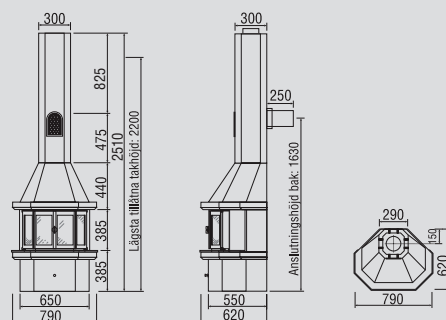
MURSPIS CARAT OCH CARISMA.



1. Primär och sekundär förbränningsluft – från rummet eller utifrån – tillförs under sockeln in i eldstaden.
2. Från eldstaden stiger sedan den heta röken upp till det trekanaliga värmemagasinet. Värmemagasinet är gjort av olivinsten för lång eftervärme.
3. Rumsluft sugas in mellan kupan och värmemagasinet.
4. Den uppvärmda luften förs ut i rummet via ett rejält varmluftsgaller av gjutjärn för stora varmluftsmängder.
5. Snabbvärmväxlaren gör att den lätta murspisen avger värme redan efter 10–15 minuter. Inbyggd fläkt är ej standard på Keddy 16, finns som tillval.

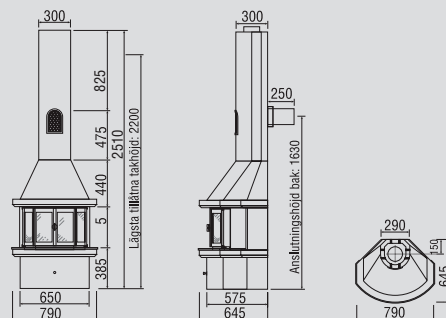
Carat

BREDD X HÖJD X DJUP	790 x 2510 x 550 mm	VIKT	ca 350 kg
UNDERLAG	Träbjälklag	SKORSTEN	Ø 150
HÖJD TILL BAKANSL. (CENTRUM)	1630 mm	EFFEKT	10 kW
VERKNINGSGRAD	83%	AVSVÄLNINGSTID	Upp till 11 h
AVSTÅND TILL BRÄNNBAR VÄGG	50 mm		
BRÄNSLE	Ved	STANDARD	EN 13240



Carisma

BREDD X HÖJD X DJUP	790 x 2510 x 575 mm	VIKT	ca 350 kg
UNDERLAG	Träbjälklag	SKORSTEN	Ø 150
HÖJD TILL BAKANSL. (CENTRUM)	1630 mm	EFFEKT	10 kW
VERKNINGSGRAD	83%	AVSVÄLNINGSTID	Upp till 11 h
AVSTÅND TILL BRÄNNBAR VÄGG	50 mm		
BRÄNSLE	Ved	STANDARD	EN 13240



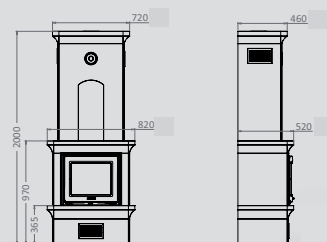


MURSPIS K10, K11, K20 OCH K21.

1. Stomme av vulkanisk pimpsten. Konstruktionen tål belastning av elementskorsten (gäller ej Carat och Carisma).
2. Om murspisen monteras mot en brännbar vägg kan Keddys brandväggar användas som skydd bakom kaminen.
3. Primär och sekundär förbränningsluft – från rummet eller utifrån – tillförs under sockeln in i eldstaden.
4. Rejåla varmluftsgaller av gjutjärn för stora varmluftsmängder.
5. Anslutningsrör till skorstenen ger extra värmväxlareffekt.
6. Värmemagasin av olivinsten för lång eftervärme.
7. Eldstad i gjutjärn med en verkningsgrad över 80%.
8. Planslipade luckor med perfekt passning ger en tät och säker eldstad.
9. Keramiskt glas av hög kvalitet som tål extremt höga temperaturer.
10. Förbränningsluften justeras med spjällreglaget under eldstaden.
11. Som tillval finns fläkt med varvtalsgenerator. Med fläkten får du en snabb spridning av värmen.

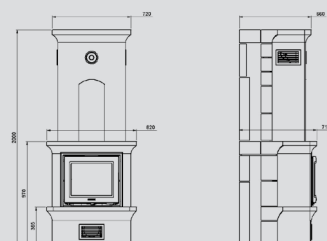
K10

BREDD X HÖJD X DJUP	700 x 2000 x 460 mm	VIKT	ca 550 kg
UNDERLAG	Fundament	SKORSTEN	Ø 150
HÖJD TILL BAKANSL. (CENTRUM)	1740 mm	EFFEKT	Upp till 9 kW
VERKNINGSGRAD	80%	AVSVALNINGSTID	Upp till 9 h
BRÄNSLE	Ved	STANDARD	EN 13240



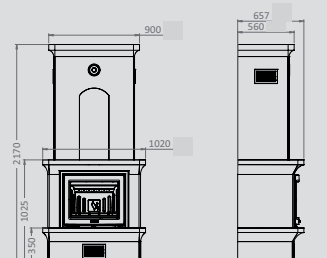
K11

BREDD X HÖJD X DJUP	700 x 2000 x 660 mm	VIKT	ca 510 kg
UNDERLAG	Fundament	SKORSTEN	Ø 150
HÖJD TILL BAKANSL. (CENTRUM)	1740 mm	EFFEKT	Upp till 9 kW
VERKNINGSGRAD	80%	AVSVALNINGSTID	Upp till 9 h
BRÄNSLE	Ved	STANDARD	EN 13240



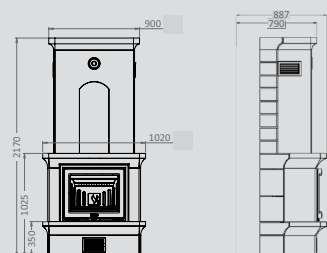
K20

BREDD X HÖJD X DJUP	900 x 2170 x 560 mm	VIKT	ca 850 kg
UNDERLAG	Fundament	SKORSTEN	Ø 150
HÖJD TILL BAKANSL. (CENTRUM)	1875 mm	EFFEKT	Upp till 10 kW
VERKNINGSGRAD	80%	AVSVALNINGSTID	Upp till 11 h
BRÄNSLE	Ved	STANDARD	EN 13240



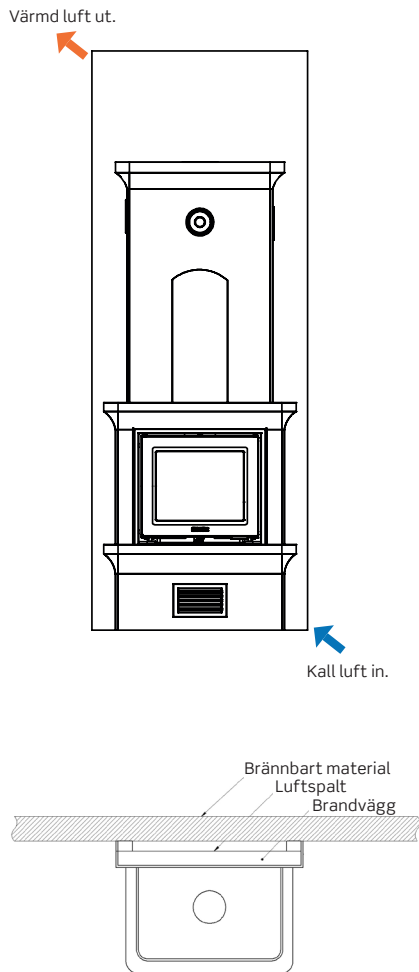
K21

BREDD X HÖJD X DJUP	900 x 2170 x 790 mm	VIKT	ca 800 kg
UNDERLAG	Fundament	SKORSTEN	Ø 150
HÖJD TILL BAKANSL. (CENTRUM)	1875 mm	EFFEKT	Upp till 10 kW
VERKNINGSGRAD	80%	AVSVALNINGSTID	Upp till 11 h
BRÄNSLE	Ved	STANDARD	EN 13240



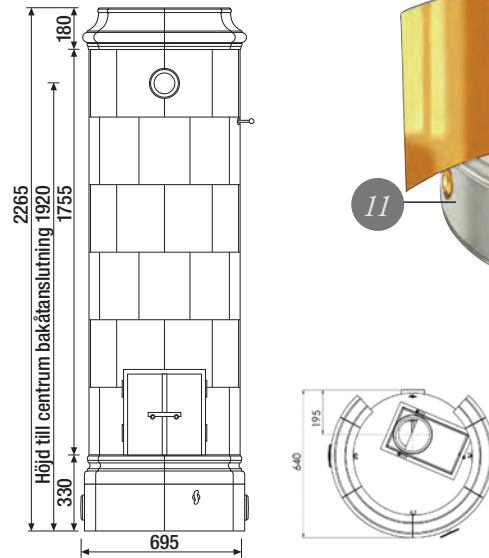
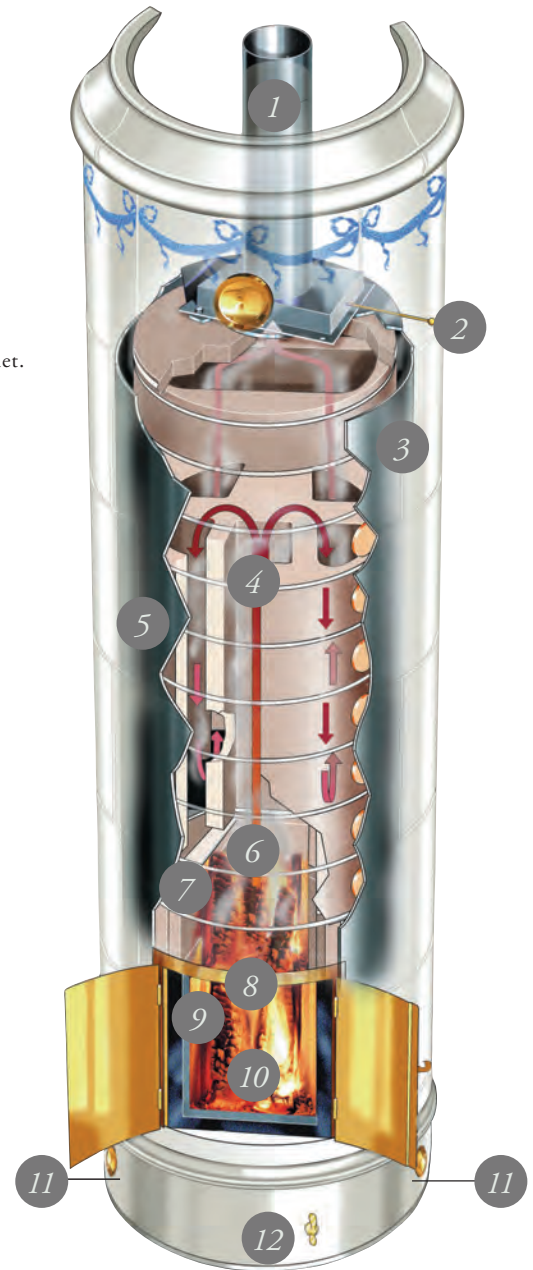
BRANDVÄGG TILL K10, K11, K20 OCH K21.

Den kalla luften värms upp och leds ut i det övre ventilationshälet. Att hålen sitter på diagonalen är för att tvinga luften att passera förbi det varmaste stället bakom kaminen.



KAKELUGN.

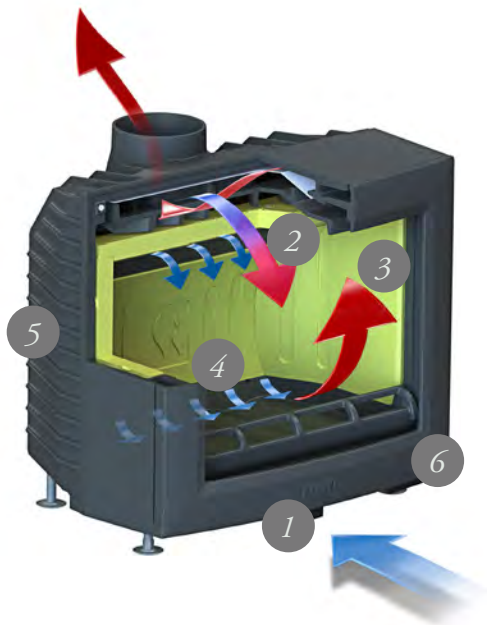
1. Snabbvärmväxlare – Snabbare värmeavgivning.
2. Rökpasspjäll.
3. Säkerhetsmantel – Ingen risk för läckande rökgaser.
4. Kanalsystem – 5 meter långt.
5. Värmeluftspalt – Runt hela magasinet. Luften värms upp och fördelas ut utan fläkt.
6. Katalytisk hetzon – 900–1000° C.
7. Värmemagasin – Med olivinsten för bästa värmelagring.
8. Sekundärluft.
9. Glaslucka.
10. Eldstad – Keramiskt material.
11. Renslucka.
12. Förbränningsluftspjäll – Med möjlighet till uteluftsanslutning.



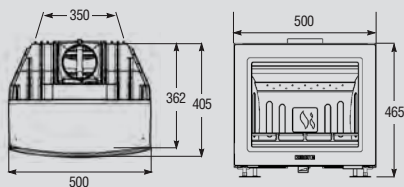
Christineberg

BREDD X HÖJD X DJUP	695 x 2265 x 600 mm	VIKT	ca 700 kg
UNDERLAG	Fundament	SKORSTEN	Ø 150
HÖJD TILL BAKANSL. (CENTRUM)	1920 mm	EFFEKT	10 kW
VERKNINGSGRAD	86%	AVSVALNINGSTID	Upp till 24 h
BRÄNSLE	Ved		
		STANDARD	EN 13240

SPISKASSETT SK1000/SK2000.



1. Med spjällreglaget under spiskassetten reglerar du tillförseln av förbränningsluft till brasan. Tilluften kan tas från rummet eller utifrån.
2. Förbränningsluften förvärms i luftkanaler i spiskassetten rygg och topp.
3. Den uppvärmda luften sköljer över glasets insida och motverkar sotning på glaset.
4. Luft tillförs i botten samt i ryggen av kassetten för att optimera verkningsgrad och minimera utsläpp.
5. Rejåla värmebländor runt kassetten utsidor gör att mycket värme snabbt avges till rummet.
6. Spiskassetten öppnas genom att man tar tag i handtaget och drar luckan mot sig. Spiskassetten är också utrustad med en smart självstängande dörr.

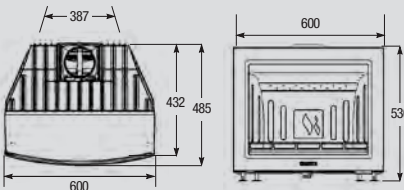


modell SK1000

BREDD X HÖJD X DJUP	500 x 465* x 405 mm	VIKT	ca 100 kg
VERKNINGSGRAD	ca 83%	BRÄNSLE	Ved
EFFEKT	4-9 kW	STANDARD	EN 13229

* Tillkommer 21 mm för uppstickande stos.

Med de justerbara fötterna kan du öka höjdmåttet med 5 mm.



modell SK2000


BREDD X HÖJD X DJUP	600 x 530* x 485 mm	VIKT	ca 125 kg
VERKNINGSGRAD	ca 83%	BRÄNSLE	Ved
EFFEKT	5-10 kW	STANDARD	EN 13229

* Tillkommer 12 mm för utstickande stos.

Med de justerbara fötterna kan du öka höjdmåttet med 5 mm.

SÅ VÄRMER KASSETTEN UPP LUFTEN.

1. Rumsluft sugas in under kassetten.
2. Luften värms effektivt upp av värmebländor baktill, på sidorna och på ovansidan.
3. Den uppvärmda luften stiger uppåt och går ut i rummet via luftspalten ovanför kassetten. Om det finns varmluftsgaller i spiskupan kan uppvärmd luft även ledas ut i rummet den vägen.
4. Röken leds via rör ut i skorstenen.
5. Tätning mellan röret och skorstenens väggar hindrar varmluften från att försvinna ut genom skorstenen.



TILLBEHÖR TILL SK1000/SK2000.



VARMLUFTSGALLER

Varmluftsgaller till spiskupan finns i flera olika storlekar. Varmluftsgaller är speciellt lämpligt om luftöppningen ovanför spiskassetten är liten. Samtliga är tillverkade i kraftigt gjutjärn.




DEKORRAM

Dekorramen använder du när du bygger en egen spis för att anpassa öppningen i murverket till spiskassetten. Dekorramar finns även för kassetter med sidoglas.

SK1000: 3-sidig, 625 x 530 mm. 4-sidig, 625 x 560 mm.

SK2000: 3-sidig, 725 x 595 mm. 4-sidig, 725 x 620 mm.




DEKORGALLER

Med dekorgaller i stansad plåt kan du fylla ut mellanrummet mellan dekorram och eldstadsöppningen. Täckgallret är lätt att anpassa till önskad bredd och höjd. Finns för varje modell: 1000 x 750 mm. Komplettera med en vinkelsats för att enkelt vinkla gallret 45 eller 90 grader.



UTELUFTANSLUTNING

Består av uteluftsstos, slang, isolering och fasadgaller.



SMIDESTÄCKGALLER

Vårt smidestäckgaller är ett lättmonterat gallersystem som du kan bygga på hur du vill, både vid sidorna av spiskassetten och ovanför. I systemet ingår en grundsats och sex olika bredder på tillbyggnadsgaller.

INSTALLATIONSSATS

Färdigt installationspaket med startorr, tryckring, stödben och isolering.

STOS 45 GRADER

Anslutningsstos 45 grader.




STÅLRÖR

Finns till Keddys spiskassetter för anslutning 125 mm.



STATIV FÖR FRIMURNING

Används vid frimurning av spiskassetten.



REFLEKTOR FÖR FRIMURNING

Används vid frimurning av spiskassetten.



Med reservation för färgåtergivning p.g.a. trycktekniska förutsättningar samt eventuella ändringar och feltryck.

*Vi designar eldstäder för livet här
i norr. Genom att förena modern
formgivning, innovativ teknik och
svensk gjutjärnstradition skapar vi
eldstäder som inte liknar några andra.*



KEDDY

VI HJÄLPER DIG.

I den här broschyren har vi samlat det mesta som är värt att veta om våra eldstäder och spiskassetter. Men även om du lusläst varenda sida gör du klokt i att besöka keddy.se. Där finns allt från inspirationsbilder till eldningstips och monteringsanvisningar. Och framförallt hittar du kontaktuppgifter till våra återförsäljare. De kan våra produkter utan och innan och hjälper dig med allt som rör installationen av din nya eldstad. Välkommen.

